

東海がん専門医療人材養成プラン



「学びばこ」受講操作マニュアル

- | | |
|---------|----------|
| 1.ログイン | 2.ホーム画面 |
| 3.受講分類 | 4.学習の進め方 |
| 5.困った時は | |

Ver.2

2024.4 名古屋大学医学系研究科がんプロ推進室

1.ログイン

URL: <https://tokaiganpro.com/Elearning>、東海がんプロホームページのリンク、QRコード（スマートフォンの場合）から学びばこにアクセスします。

学びばこにアクセスした場合、以下のような画面が表示されます。

 <p>—いつでも どこでも かんたん学習—</p> <h1>学びばこ</h1> <p>Ver. 2.11</p> <p>ユーザーID <input type="text"/></p> <p>パスワード <input type="password"/></p> <p>ログイン</p> <p><お問合せ先> 国立大学法人名古屋大学 大学院医学系研究科 がんプロ推進室 nagoyaganpro@med.nagoya-u.ac.jp</p> <p>毎週日曜日 23:00～24:00 はシステムメンテナンスのため使用できません。</p> <p>スマートフォン版</p> <p>パスワードをお忘れの方</p>	 <p>—いつでも どこでも かんたん学習—</p> <h1>学びばこ</h1> <p>Ver.2.11</p> <p>ユーザーID <input type="text"/></p> <p>パスワード <input type="password"/></p> <p>ログイン</p> <p><お問合せ先> 国立大学法人名古屋大学 大学院医学系研究科 がんプロ推進室 nagoyaganpro@med.nagoya-u.ac.jp</p> <p>毎週日曜日 23:00～24:00 はシステムメンテナンスのため使用できません。</p>
---	---

ログイン画面（パソコン）

ログイン画面（スマートフォン）



スマートフォン用QRコード

初回ログイン時のパスワードについてはユーザーIDを通知した際のメールをご覧ください。

初回ログイン時のパスワード変更

学びばこ 名大医テストGP管3さん

ホーム 設定 管理者用 ログアウト

終了する場合は必ず[ログアウト]ボタンをクリックしてください。

パスワード変更

パスワードは8文字から15文字の範囲で入力して下さい。

現在のパスワード

新しいパスワード

新しいパスワードの確認

変更 戻る

学びばこ <お問合せ先> 国立大学法人名古屋大学 大学院医学系研究科 がんプロ推進室 | nagoyaganpro@med.nagoya-u.ac.jp

パスワード変更画面（パソコン）

学びばこ 名大医テストGP管3さん

ホーム 設定 ログアウト

パスワードは8文字から15文字の範囲で入力して下さい。

パスワード変更

現在のパスワード

新しいパスワード

新しいパスワードの確認

変更 戻る

パスワード変更画面
（スマートフォン）

学びばこに初めてログインした時はパスワードの変更が必要になります。

学びばこ 名大医テスト受講者1さん

ホーム 設定 ログアウト

終了する場合は必ず[ログアウト]ボタンをクリックしてください。

設定

戻る

パスワード変更 ログインパスワードの変更を行います。

次回ログイン以降にパスワードを変更する場合は、メニューバーの「設定」から変更できます。

2.ホーム画面

ログインに成功すると、学びばこのホーム画面が表示されます。
また、メニューの「設定」から設定画面を開くとパスワードの変更ができます。



ホーム画面（パソコン）



ホーム画面（スマートフォン）



設定画面（パソコンの例）

エラーが発生した場合



エラーメッセージ（パソコン）



エラーメッセージ（スマートフォン）

1. ユーザーIDまたはパスワードが正しくありません。

入力されているユーザーIDもしくはパスワードに誤った情報が入力されています。

「caps lock」が有効になっていないか等を確認して、再度入力してお試しください。

パスワードを忘れてしまった際は、以下の手順に従ってパスワードの初期化を行ってください。

- ① ログイン画面の下部にある「パスワードをお忘れの方」というリンクを押します。
- ② 表示された画面に「ユーザーID」と「学びばこに登録されているメールアドレス」を入力して[送信]ボタンを押してください。
- ③ 入力されたユーザーIDとメールアドレスの組み合わせに一致するユーザーが存在する場合、そのユーザーのメールアドレスに、「パスワード再設定について」というメールを送信します。

※メールが受信ができない場合は、「迷惑メールフォルダに振り分けられていないか」「受信側のセキュリティでブロックされていないか」を確認してください。

- ④ 届いたメールアドレスに記載されているURLにアクセスすることで、パスワードの再設定が行えます。
なお、ユーザーIDもしくはメールアドレスを忘れてしまった場合は、各大学の担当係等にご相談ください。

学びばこにログインする際に、左図の赤枠部分にエラーメッセージが表示されることがあります。ここでは実際にメッセージが表示された際の対応方法を説明します。

2. 同一ユーザーが既にログインしている可能性があります。

前回、学びばこを終了する際にログアウトボタンをクリックせずにブラウザを閉じてしまった可能性があります。しばらく経つとセッションタイムアウトにより自動ログアウトが行われ、再度ログインすることが可能となります。なお、セッションタイムアウトまでの時間は135分です。お急ぎの場合は学びばこの管理者にご相談ください。

3. 同時ユーザー接続数が上限に達したためログインできません。

しばらく経ってから再度ログインしてください。

4. 現在メンテナンス中です。時間をおいて再度アクセスしてください。

学びばこのシステムメンテナンスを行っている状態です。事前連絡などがあった場合、そちらに従い、しばらくたってから、再度ログインしてください。

※既にログインしているユーザーに対しては強制ログアウトされませんが、画面のヘッダー部分にメッセージが表示されます。メンテナンス中にログアウトされた場合、メンテナンスが完了してから再度ログインできるようになります。

3.受講分類

「学びばこ」で受講できる講義は、次の(1)(2)に分類されます。受講者は自身の所属、身分、受講目的等に従って受講分類を選択し、オンライン又はオンデマンドで受講します。

(1)「大学院正規課程(オンライン・オンデマンド受講)」

大学院正規課程所属のがんプロ履修生向けの講義はこの「受講分類」から受講します。東海がんプロホームページ「教育プログラム」に掲載している各大学の講義一覧に「インテンシブコース：公開」と記載のあるものは、インテンシブ生も受講可能（インテンシブ生にも開放している講義）です。

オンライン講義(Zoom連携)をリアルタイムで受講した場合、単位認定(一部)の対象となります。なお、一部の大学においては正規課程生向けとしてオンデマンド形式で開講し、オンライン受講でなくても認定対象とする場合がありますので、受講方法・単位認定に関しては所属大学のがんプロ担当係等からの案内に従ってください。

講義終了後、「学びばこ」に記録された「受講状況」を確認することができます。

※「受講状況」は、開講大学による受講確認(接続時間・時刻等)作業により終了直後の状態から変更になる場合があります。

(2)「インテンシブ／オンデマンド受講」

インテンシブ生向けの講義及び(1)でオンライン配信終了後にオンデマンド登録された講義は、この「受講分類」から受講します。講義名の頭に「O／D」とあるものはオンデマンド講義であることを示します。

※がんプロ科目としての履修認定、受講認定基準等に関しては所属・登録大学のがんプロ担当係等にお尋ねください。

「学びばこ」の受講分類		(1)大学院正規課程 (オンライン・オンデマンド受講)	(2)インテンシブ／ オンデマンド受講
受講形態による単位認定			
所属大学が オンライン受講した 場合のみ単位認定 (一部)する講義	配信時	Zoom連携で受講 コンテンツ録画	
	配信終了後	受講不可	オンデマンド 受講
	受講可能期間		開講大学が定める(最長1年)
	正規課程の 修了要件	カウント	原則非カウント
所属大学が オンデマンド受講 でも単位認定 (一部)する講義	受講期間に 応じて	オンデマンド 受講	
	受講可能期間	開講大学が定める(最長1年)	
	正規課程の 修了要件	カウント	
インテンシブコースの履修科目として 認定する講義		受講形態に関係なくインテンシブコースに開放 されている講義	

4.学習の進め方

(1)受講分類「大学院正規課程(オンライン・オンデマンド受講)」、「インテンシブ／オンデマンド受講」から受講する講義を選択する場合

学びばこ 名医グループ管理者1さん

ホーム 設定 管理専用 ログアウト

終了する場合は必ず[ログアウト]ボタンをクリックしてください。

お知らせ

配信終了日が過ぎたお知らせは、この「お知らせ」欄には表示されなくなります。

日付	件名	講義名	配信終了日
2024/07/16	「学びばこ」の操作に関する問い合わせ先...		2029/03/31

講義・コメントの検索

検索

受講分類

受講状況一覧


大学院正規課程（オンライン・オンデマンド受講）


インテンシブ／オンデマンド受講

コース一覧

【分類名】大学院正規課程（オンライン・オンデマンド受講）


【名大医】次世代がん医療
～ 無期限


【名大医】がん予防推進
～ 無期限


【名大医】先進がん治療開発研究
～ 2024/05/09


【名大保】次世代がん医療「がんTHP」
～ 2024/01/31



【岐大】次世代がん医療
～ 無期限

コース一覧

【分類名】大学院正規課程（オンライン・オンデマンド受講）


【名大医】次世代がん医療
～ 無期限


【名大医】がん予防推進
～ 無期限


【名大医】先進がん治療開発研究
～ 2024/05/09



【名大保】次世代がん医療「がんTHP」
～ 2024/01/31


【岐大】次世代がん医療
～ 無期限


講義一覧

【コース名】【名大医】次世代がん医療


クローン性造血 新しい心血管病のリスク...
～ 2024/07/11


腫瘍循環器学総論（学際領域）
～ 2024/06/27


がん薬物療法におけるチーム医療の役割（...
～ 2024/06/06


名大・次世代がん医療
～ 無期限

受講分類 → コース一覧 → 講義一覧で
受講したい講義を選択すると
講義の「受講詳細」画面に移動します。

(2)受講分類「大学院正規課程(オンライン・オンデマンド受講)」、「インテンシブ／オンデマンド受講」内の講義の受講状況を確認して受講する講義を選択する場合

学びばこ 名大医テスト受講者 5 さん

ホーム 設定 ログアウト
終了する場合は必ず[ログアウト]ボタンをクリックしてください。

お知らせ
配信終了日が過ぎたお知らせは、この「お知らせ」欄には表示されなくなります。

日付	件名	講義名	配信終了日
2024/07/16	「学びばこ」の操作に関する問い合わせ先は…		2029/03/31

講義・コメントの検索

受講分類 ① 受講状況一覧

大学院正規課程 (オンライン・オンデマンド受講)

インテンシブ／オンデマンド受講

受講分類
①
大学院正規課程/インテンシブコース/その他

受講状況
現在の受講状況はこちらから

(パソコン)

(スマートフォン)

学びばこ 名大医テスト受講者 5 さん

ホーム 設定 ログアウト
終了する場合は必ず[ログアウト]ボタンをクリックしてください。

名大医テスト受講者 5 さんの受講状況一覧

分類名	コース数(済み/全体)	進捗
② 大学院正規課程 (オンライン・オンデマンド受講)	0 / 16 コース	0 %
	コース詳細表示	
インテンシブ／オンデマンド受講	0 / 9 コース	0 %
	コース詳細表示	

戻る

学びばこ 名大医テスト受講者 4 さん

ホーム 設定 ログアウト
終了する場合は必ず[ログアウト]ボタンをクリックしてください。

名大医テスト受講者 4 さんの受講状況一覧

分類名	コース数(済み/全体)	進捗
0 / 16 コース	0 %	③
1 【名大医】次世代がん医療	0 / 2 講義	0 %
	受講期間	～ 無期限
1 1 がん医療の質向上と通称子変化	受講期間	～ 無期限
2 【名大・次世代がん医療	受講期間	～ 無期限
	受講期間	～ 無期限
2 【名大医】がん予防推進	0 / 1 講義	0 %
	受講期間	～ 無期限
1 1 がん予防推進・概要	受講期間	～ 無期限
	受講期間	～ 無期限
5 【味大】次世代がん医療	0 / 1 講義	0 %
	受講期間	～ 無期限
1 1 味大・次世代がん医療	受講期間	～ 無期限
	受講期間	～ 無期限

大学院正規課程

①ホーム画面から「受講分類」の「受講状況一覧」を選択

②「受講状況一覧」の中から受講する分類を選択

③ 分類内のコース及び自身が受講できる講義の一覧が表示されるので「状況：未受講、受講中、受講済」を参考に、受講する「講義名」を選択すると講義の「受講詳細」画面に移動します。

大学院正規課程 > 【名大医】次世代がん医療 > 軟部肉腫の薬物療法と遺伝子変化

受講詳細

【分類名】大学院正規課程
 【コース名】【名大医】次世代がん医療
 【講義名】軟部肉腫の薬物療法と遺伝子変化

受講期間: 2024/02/01 ~ 無期限

受講回数	1 回	【実施状況】	受講済	
初回閲覧日	2024/02/01	コンテンツ	閲覧済	受講者 13人
最終閲覧日	2024/02/01	テスト	なし	未受講 9人
受講累積時間	00:31:36	アンケート	なし	受講中 3人
				受講済 1人

④ **コンテンツ**

戻る

後講義へ

- ④「コンテンツ」をクリックすると動画、スライド等のコンテンツが再生されます。
 ⑤オンデマンド配信の場合、「中断して戻る」を次回受講を開始した際に中断した時点から再生されます。
 ⑥受講が終わったら「閲覧終了」をクリックします。

※ Zoomコンテンツの場合

- ⑦「参加(Join)」をクリックしてZoomミーティングに参加します。
 講師の話が終わったら、閲覧画面右下の「退出」→「ミーティングを退出」ボタンをクリック（Zoom画面終了）してから「閲覧終了」をクリックします。
この手順で受講を終えないと受講状況が正しく記録されないことがあります。



動画コンテンツ（パソコン）



Zoomコンテンツ(パソコン、スマートフォン未サポート)



PDFコンテンツ（パソコン）

5. 困ったときは

(1) ログインすることができない

ログインボタンを押した後にエラーメッセージが表示されていないかご確認ください。

また、ログアウトせずに学びばこを終了することはエラーの原因となりますので、学びばこを終了する際は必ずログアウトボタンを押して終了してください。

(2) 受講ができない

「コンテンツ」が開始できないときは、講義の受講期間外の可能性があります。

受講期間が終了した講義については、管理者が期間を変更しない限り受講することはできません(結果などの確認はできます)。受講の際は常に受講期間に気を付けてください。

「学びばこ」の操作に関する問い合わせは、所属・登録大学の担当係等へお願いします。

2024.4.1現在

大学名等	担当係等	メール	電話
名古屋大学（医学）	医学系研究科がんプロ推進室	nagoyaganpro@t.mail.nagoya-u.ac.jp	
（保健学）	医学系研究科総合保健学専攻	kawashima.arisa.s9@f.mail.nagoya-u.ac.jp	
岐阜大学	医学部医学科学務係	watanabe.hazuki.j0@mail.f.thers.ac.jp	058-230-6079
浜松医科大学	学務課大学院係	daigakuin@hama-med.ac.jp	053-435-2204
名古屋市立大学	医学部・医学系研究科 医療人育成課	med-daigakuin@sec.nagoya-cu.ac.jp	052-853-8545
藤田医科大学	学務部 大学院学務課	med-7@fujita-hu.ac.jp	
愛知医科大学	医学部事務部教務課	kyomu@aichi-med-u.ac.jp	0561-61-5244
名城大学	名城がんプロ事務局	pharm140@meijo-u.ac.jp	